


# フロシール (Fast Prep キット) 調製方法



フロシール (Fast Prep キット)  
調製方法動画

## 構成内容



販売名：フロシール (承認番号：22600BZX00074000)  
ヒトトロンビン含有ゼラチン使用吸収性局所止血材  
高度管理医療機器「保険機能区分：微繊維性コラーゲン 106」



1 溶解液シリンジのキャップを外し、  
バイアルアダプターと接続する。



2 接続したバイアルアダプターを  
トロンビンバイアルに**垂直に差し込む**。



3 トロンビンバイアルをゆっくりと回転させ、  
トロンビンを完全に溶解させる。  
**バイアルを激しく振ると溶液が泡立つので  
注意する。**



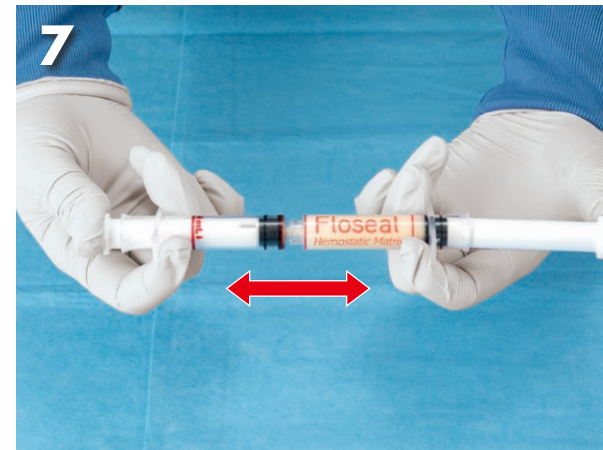
4 バイアルアダプターに接続した  
溶解液シリンジを**1/4程度ゆるめ圧を逃がし、  
再び締め直す**。



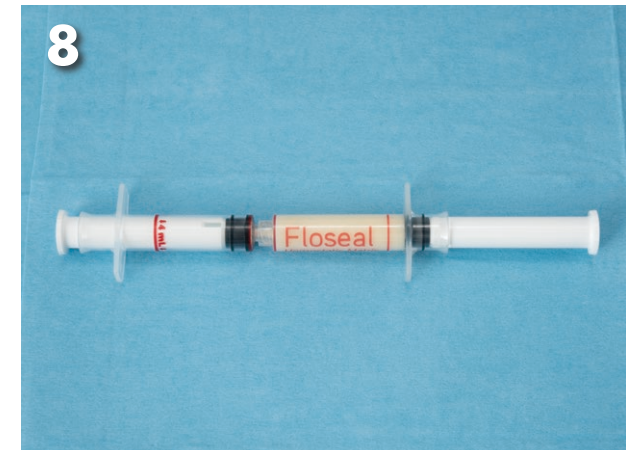
5 トロンビン溶液を溶解液シリンジの  
**赤い線**まで吸引する。  
5mLキットの場合は、**4mLの線まで**  
10mLキットの場合は、**8mLの線まで**



6 ゼラチンシリンジのキャップを外し、  
トロンビン溶液を充填したシリンジと接続する。  
強く締めすぎると、接続部分を破損する  
恐れがあるので注意する。



7 双方のシリンジの内筒を交互に押し、  
混合物を双方のシリンジ間で  
**少なくとも10往復する**。  
混合不良を避けるため、  
内筒を**素早く最後まで押しきる**。



8 調製後、少なくとも**30秒間**待ってから使用する。  
使用前の乾燥を防ぐため、使用するまで  
シリンジを接続したままにする。  
混合した後、**8時間まで使用可能**。