

# フロシール

## 10mLの調製方法



構成品内容 Cat. No. 1503279

### 不潔区域にて使用

- ・トロンビンバイアル(2バイアル)
- ・溶解液バイアル(2バイアル)
- ・針付シリンジ(5mL/1本)

### 清潔区域にて使用

- ・ゼラチンシリンジ(1本)
- ・混合用シリンジ(1本)
- ・ミキシングボウル(1個)
- ・アプリーター(2種)
- ・コネクター(1個)

# 10mL

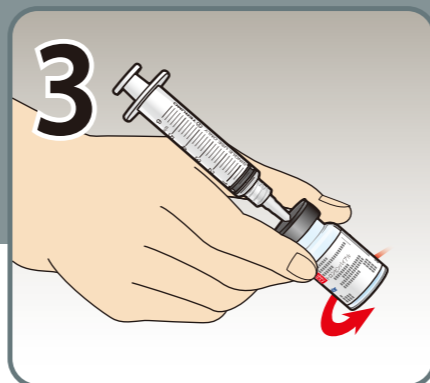
### 不潔区域での作業



針付シリンジを用いて溶解液を吸引する。  
 ※針付シリンジは、接合部に緩みがないことを確認してから使用する。



トロンビンバイアルに溶解液を加え、もう1組のトロンビンバイアルと溶解液バイアルについても1と2を繰り返す。



トロンビンバイアルをゆっくりと回転させ完全に溶解する。  
 ※バイアルを激しく振ると溶液が泡立つので注意する。



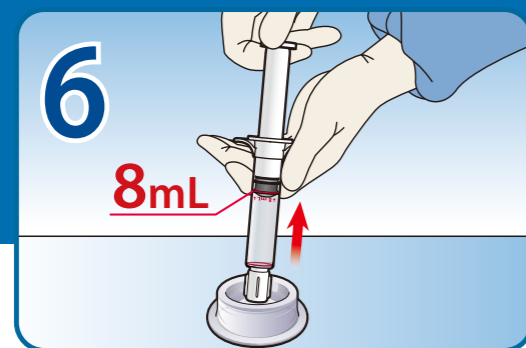
トロンビン溶液を針付シリンジに吸引する。  
 ※8mL以上の溶液が必要。

### 清潔区域での作業

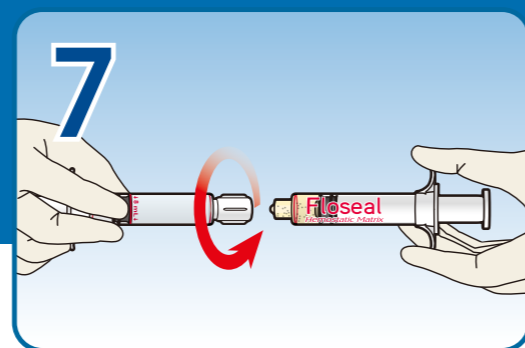


トロンビン溶液を清潔区域のミキシングボウルに移し、もう1本のトロンビン溶液も同様にミキシングボウルへ移す。

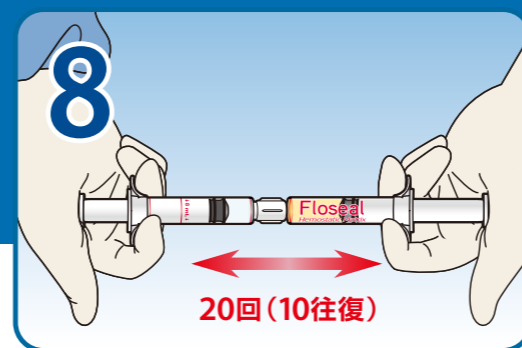
### 清潔区域での作業



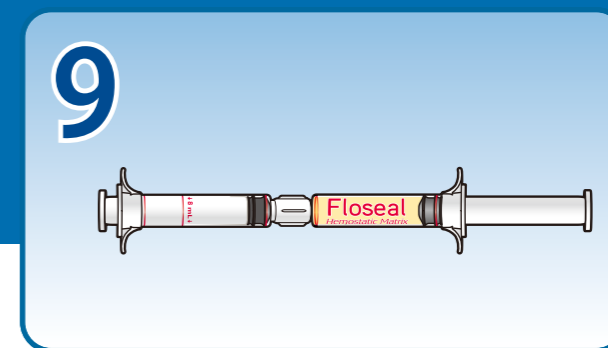
混合用シリンジにコネクターを接続しトロンビン溶液を8mLの赤い線まで吸引する。  
 ※混合用シリンジの内筒をあらかじめ数回動かしておくことスムーズに行える。



ゼラチンシリンジのキャップを外し、コネクターを使って混合用シリンジとゼラチンシリンジを接続する。



双方のシリンジの内筒を交互に押し、混合物を双方のシリンジ間で少なくとも20回(10往復)行き来させる。  
 ※混合不良、効果不十分を避けるため、最初の数回は力を入れてシリンジを押し出し、素早く混合する。



調製後は少なくとも30秒間待ってから使用する。  
 ※使用前の乾燥を防ぐため、使用するまでシリンジは接続したままにしておく。  
 ※混合後は8時間まで使用可能。

詳しくは添付文書をご覧ください

販売名: フロシール(承認番号: 22600BZX00074000) JP/9/19-0015 2019年7月作成

**Baxter**